

STROMVERTEILER

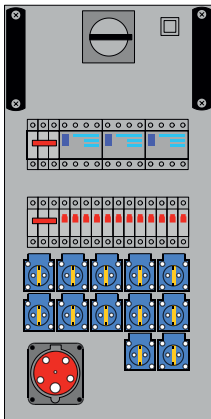
MODULARE BAUSTROMVERTEILER

Typ **M-MOE 63/1-12/V3**

Bestell-Nr. **MZ 69708**

Anschlussleistung 44 kVA
 1 Hauptschalter 4P
 1 CEE-Dose 16A 5p 400V
 12 Schutzk.SD 16A 250V

3 FI 40/0,03A
 12 LSS 16A 1p-C
 1 LSS 16A 3p-C
 1 LSS 63A 3p-C

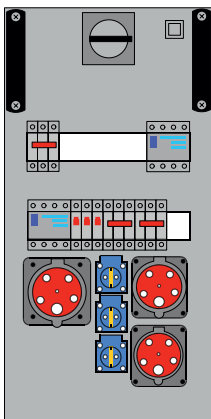


Typ **M-MOE 63/111-3/V2**

Bestell-Nr. **MZ 69705**

Anschlussleistung 44 kVA
 1 Hauptschalter 4P
 1 CEE-Dose 16A 5p 400V
 1 CEE-Dose 32A 5p 400V
 1 CEE-Dose 63A 5p 400V
 3 Schutzk.SD 16A 250V

1 FI 63/0,03A
 1 FI 63/0,3A
 3 LSS 16A 1p-C
 1 LSS 16A 3p-C
 1 LSS 32A 3p-C
 1 LSS 63A 3p-C

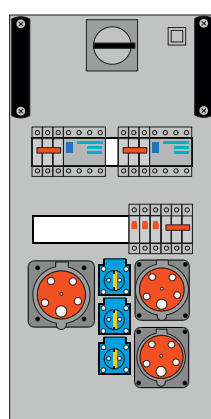


Typ **M-MOE 125/111-3/V2**

Bestell-Nr. **MZ 69713**

Anschlussleistung 86 kVA
 1 Hauptschalter 4P
 1 CEE-Dose 16A 5p 400V
 1 CEE-Dose 32A 5p 400V
 1 CEE-Dose 63A 5p 400V
 3 Schutzk.SD 16A 250V

1 FI 63/0,03A
 1 FI 63/0,3A
 3 LSS 16A 1p-C
 1 LSS 16A 3p-C
 1 LSS 32A 3p-C
 2 LSS 63A 3p-C

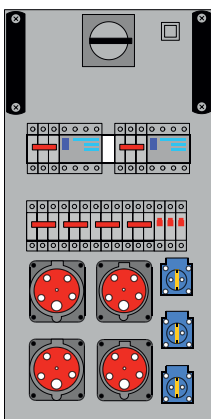


Typ **M-MOE 125/22-3/V2**

Bestell-Nr. **MZ 69712**

Anschlussleistung 86 kVA
 1 Hauptschalter 4P
 2 CEE-Dosen 16A 5p 400V
 2 CEE-Dosen 32A 5p 400V
 3 Schutzk.SD 16A 250V

1 FI 40/0,03A
 1 FI 63/0,03A
 3 LSS 16A 1p-C
 2 LSS 16A 3p-C
 2 LSS 32A 3p-C
 2 LSS 63A 3p-C

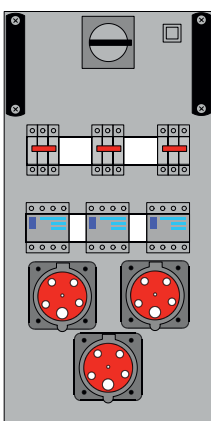


Typ **M-MOE 125/003-0/V3**

Bestell-Nr. **MZ 69714**

Anschlussleistung 86 kVA
 1 Hauptschalter 4P
 3 CEE-Dosen 63A 5p 400V

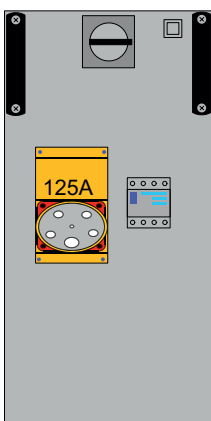
3 FI 63/0,3A
 3 LSS 63A 3p-C



Typ **M-MOE 125/0001-0**

Bestell-Nr. **MZ 69715**

Anschlussleistung 86 kVA
 1 Hauptschalter 4P
 1 CEE-Dose 125A 5p 400V
 1 FI 125/0,5A



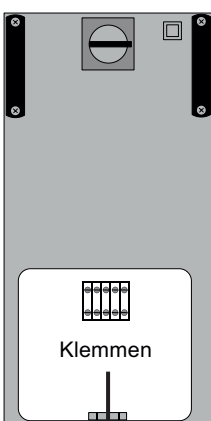
Typ **M-MOE 125/KL0001**

Bestell-Nr. **MZ 69710**

Anschlussleistung 86 kVA
 1 Hauptschalter 4P
 1 Abgangsklemme 5x35mm²

Abgang max Ø48

Hinweis:
 Nur direkt über Gehäuseboden einsetzen!



Typ **M-MOE 125/NH2**

Bestell-Nr. **MZ 69723**

Anschlussleistung 86 kVA
 1 Hauptschalter 4P
 2 Sicherungslasttrennschalter NH00 / 100A 3p
 2 Abgangsklemmen 5x35mm²

Abgänge max 2xØ48

Hinweis:
 Nur direkt über Gehäuseboden einsetzen!

